

BETRIEBSWIRTSCHAFTLICHES P R A X I S - M A N A G E M E N T

Quartalsanalyse III / 2007

HNO Praxis

Dr. Martin Nase

HNO Praxis

Dr. Martin Nase

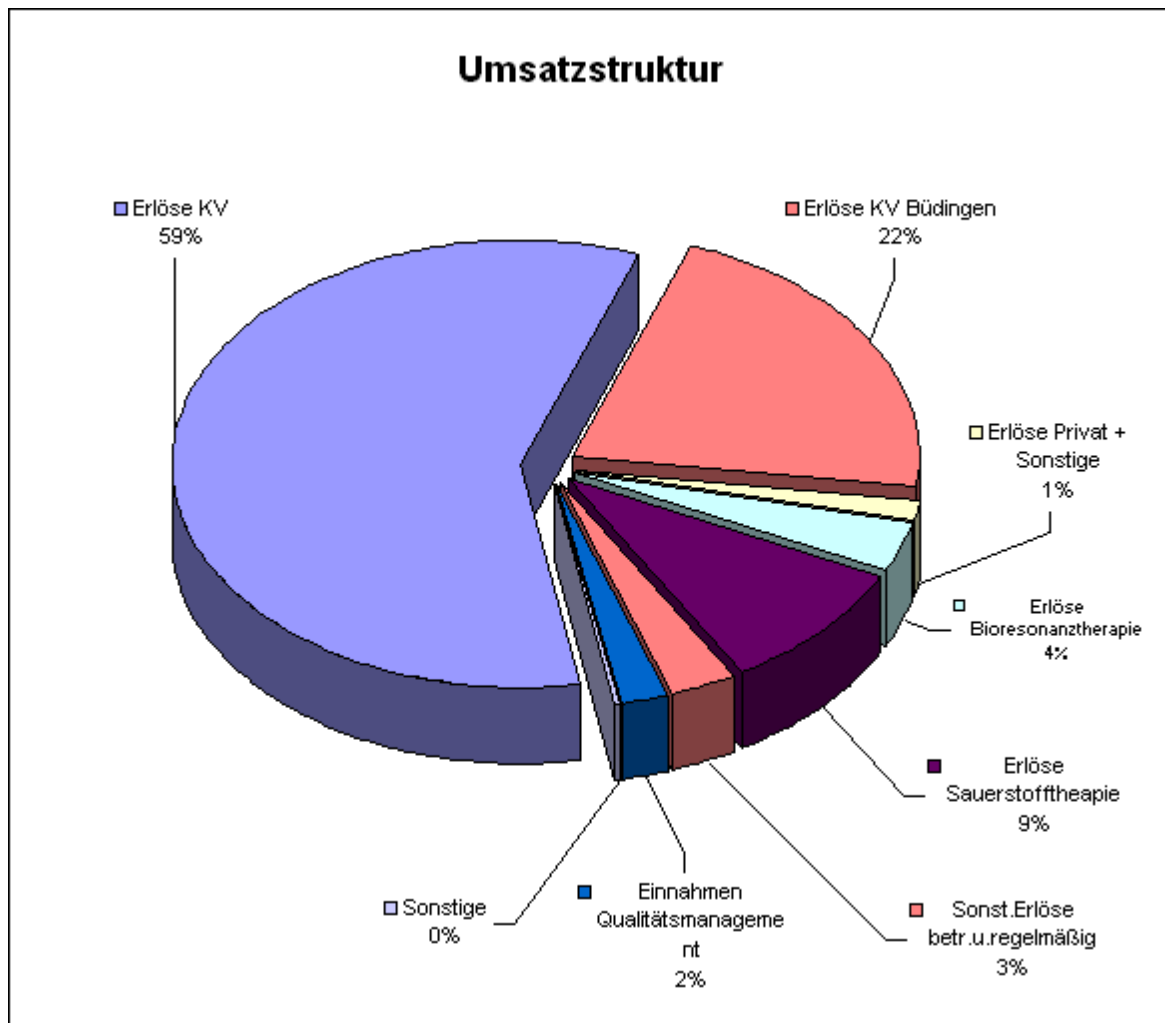
A) Betriebswirtschaftliche Auswertung III / 2007

- 1.) Analyse der Umsatzstruktur
- 2.) Analyse des Gewinns
- 4.) Vergleich der Kostenstruktur mit dem Vorjahreszeitraum
- 5.) Vergleich der Umsatzstruktur mit dem Vorjahreszeitraum
- 6.) Vergleich des Gewinns mit dem Vorjahreszeitraum
- 7.) Umsatzentwicklung über drei Jahre
- 8.) Kostenentwicklung über drei Jahre
- 9.) Praxisentwicklung der letzten drei Jahre
- 10.) Profit Center Bioresonanz mit Jahresentwicklung

Quartalsanalyse III / 2007

Analyse der Umsatzstruktur

Erlöse KV	42.603,30 €	58,2%
Erlöse KV Büdingen	15.900,00 €	21,7%
Erlöse Privat + Sonstige	986,99 €	1,3%
Erlöse Bioresonanztherapie	2.760,30 €	3,8%
Erlöse Sauerstofftheapie	6.890,68 €	9,4%
Sonst.Erlöse betr.u.regelmäßig	2.150,60 €	2,9%
Einnahmen Qualitätsmanagement	1.630,69 €	2,2%
Sonstige	241,00 €	0,3%
Gesamtumsatz	73.163,56 €	100,0%



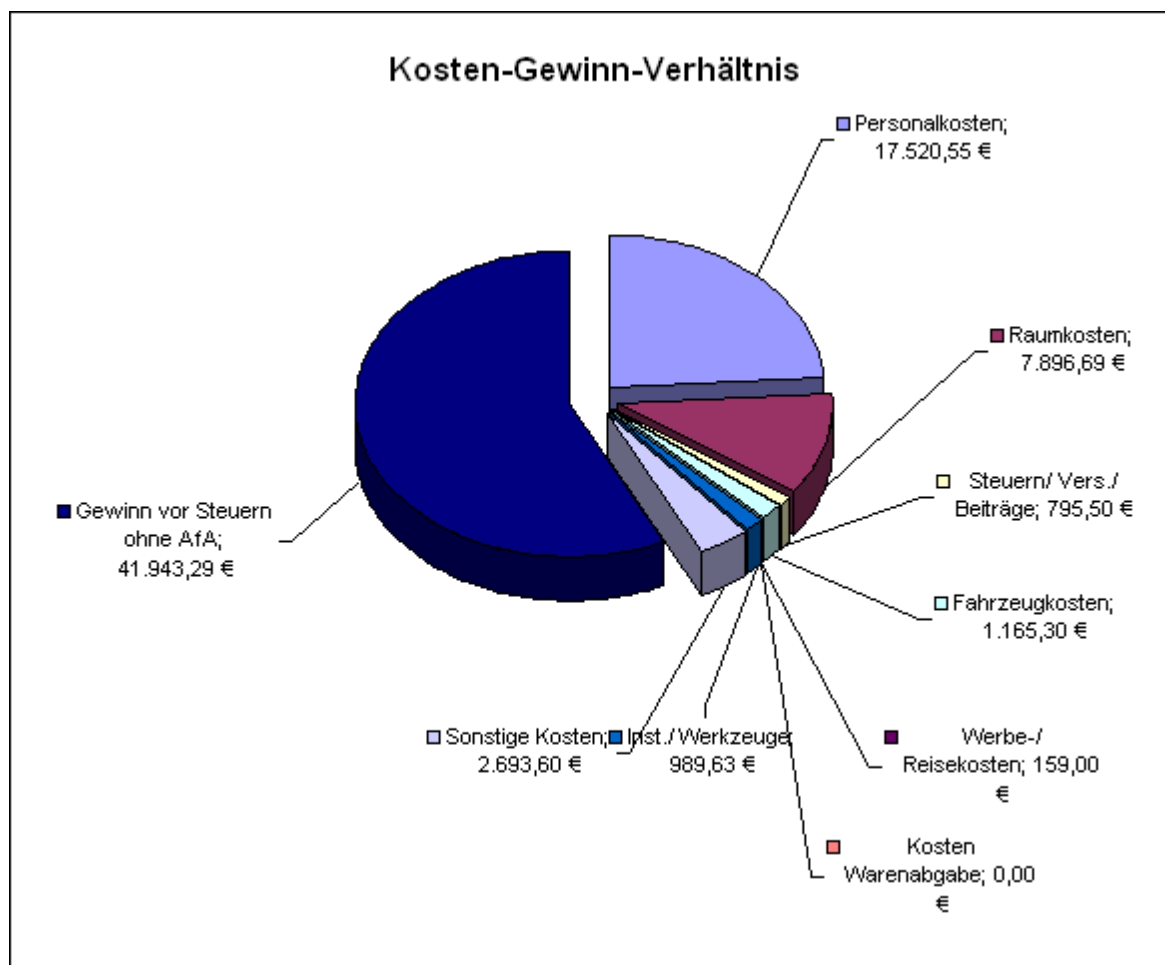
Quartalsanalyse III / 2007

Analyse des Gewinns

	Gesamtumsatz	73.163,56 €	100,0%
Kosten:	Personalkosten	17.520,55 €	23,9%
	Raumkosten	7.896,69 €	10,8%
	Steuern/ Vers./ Beiträge	795,50 €	1,1%
	Fahrzeugkosten	1.165,30 €	1,6%
	Werbe-/ Reisekosten	159,00 €	0,2%
	Kosten Warenabgabe	0,00 €	0,0%
	Inst./ Werkzeuge	989,63 €	1,4%
	Sonstige Kosten	2.693,60 €	3,7%
	Gewinn vor Steuern ohne AfA	41.943,29 €	57,3%
	Gesamtkosten ohne AfA	31.220,27 €	39,0%

Umsatzrentabilität

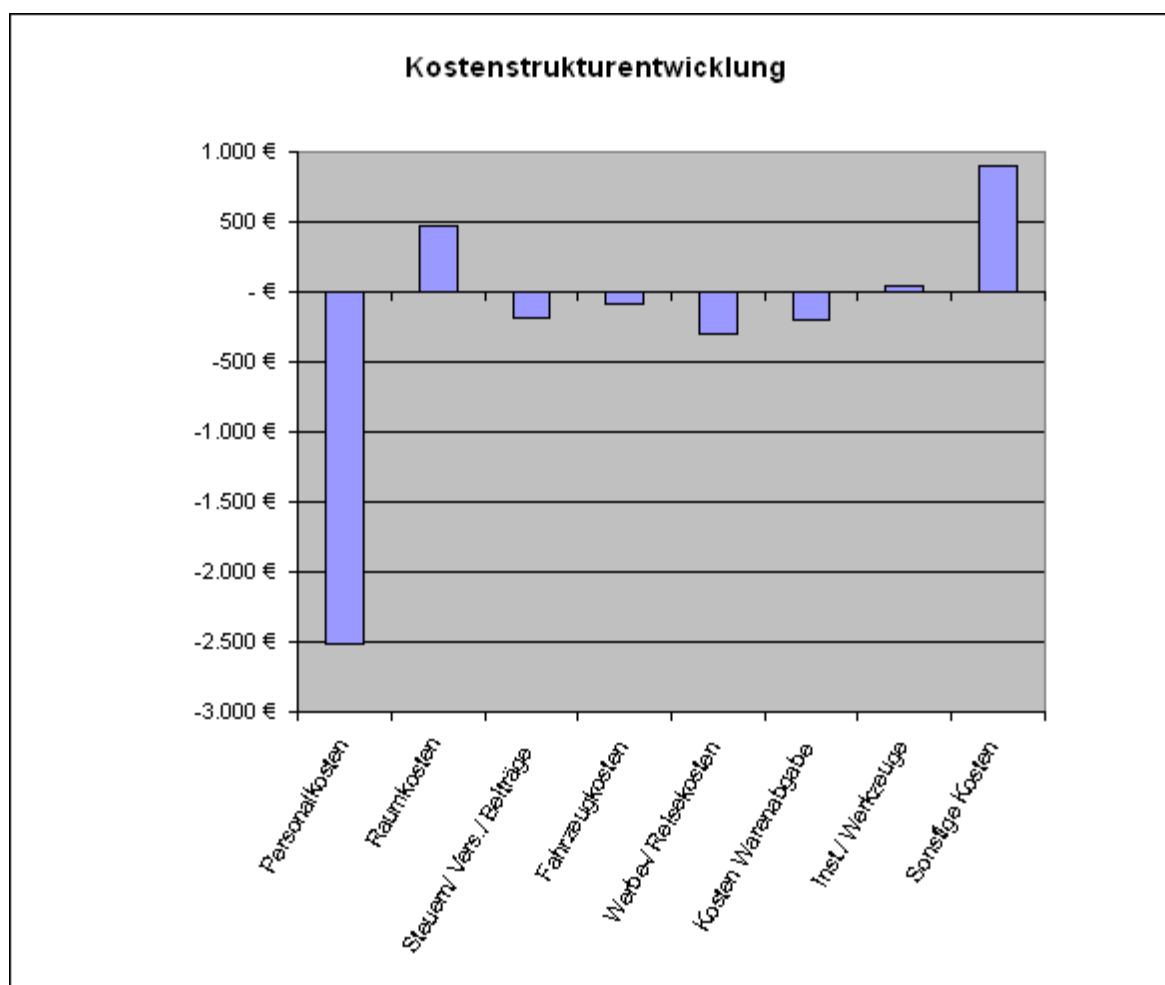
57,33%



Quartalsanalyse III / 2007

Vergleich der Kostenstruktur mit dem Vorjahreszeitraum

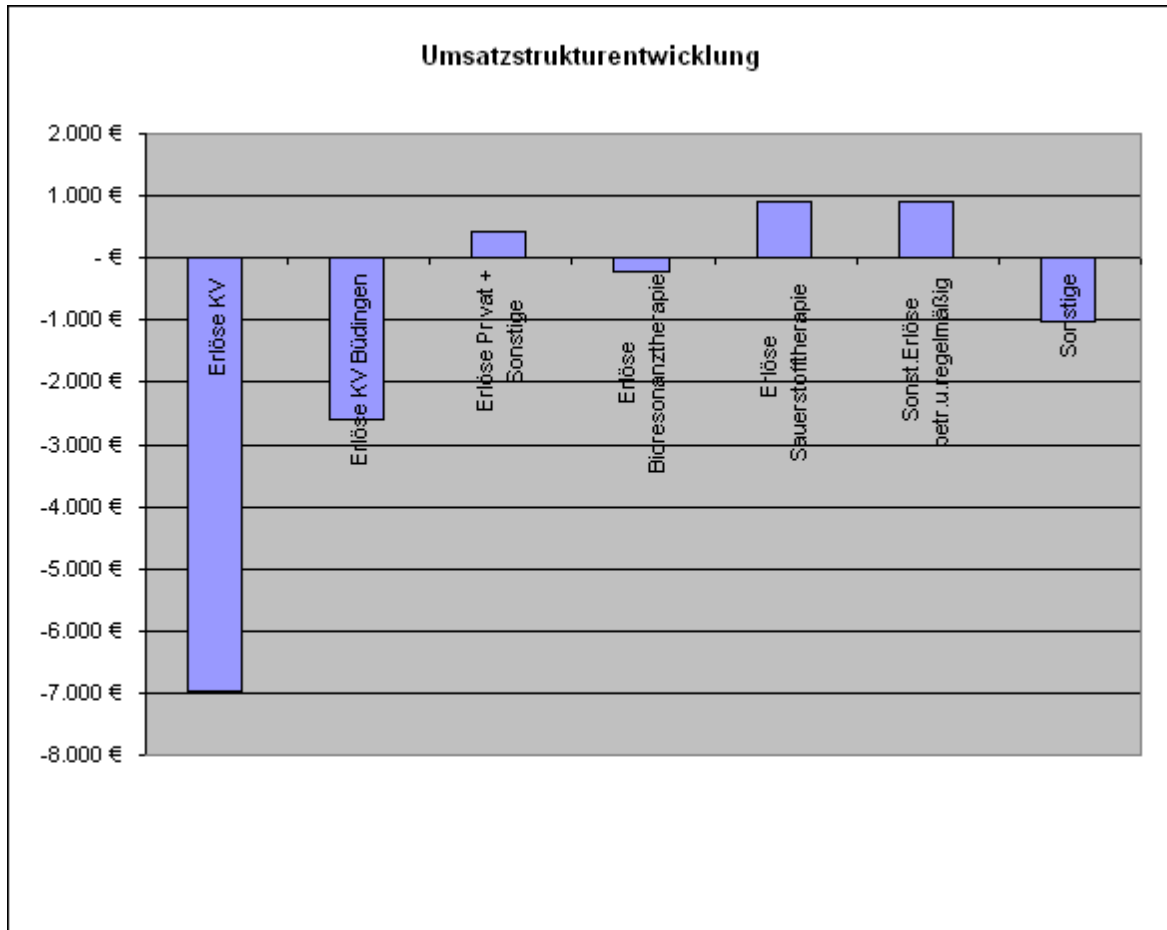
	III / 2006	III / 2007	Differenz	
			in Euro	in %
Personalkosten	20.036,30 €	17.520,55 €	-2.515,75 €	-12,6%
Raumkosten	7.426,33 €	7.896,69 €	470,36 €	6,3%
Steuern/ Vers./ Beiträge	984,25 €	795,50 €	-188,75 €	-19,2%
Fahrzeugkosten	1.256,36 €	1.165,30 €	-91,06 €	-7,2%
Werbe-/ Reisekosten	459,69 €	159,00 €	-300,69 €	-65,4%
Kosten Warenabgabe	200,00 €	0,00 €	-200,00 €	-100,0%
Inst./ Werkzeuge	948,00 €	989,63 €	41,63 €	4,4%
Sonstige Kosten	1.789,22 €	2.693,60 €	904,38 €	50,5%
Gesamtkosten	33.100,15 €	31.220,27 €	-1.879,88 €	-5,7%



Quartalsanalyse III / 2007

Vergleich der Umsatzstruktur mit dem Vorjahreszeitraum

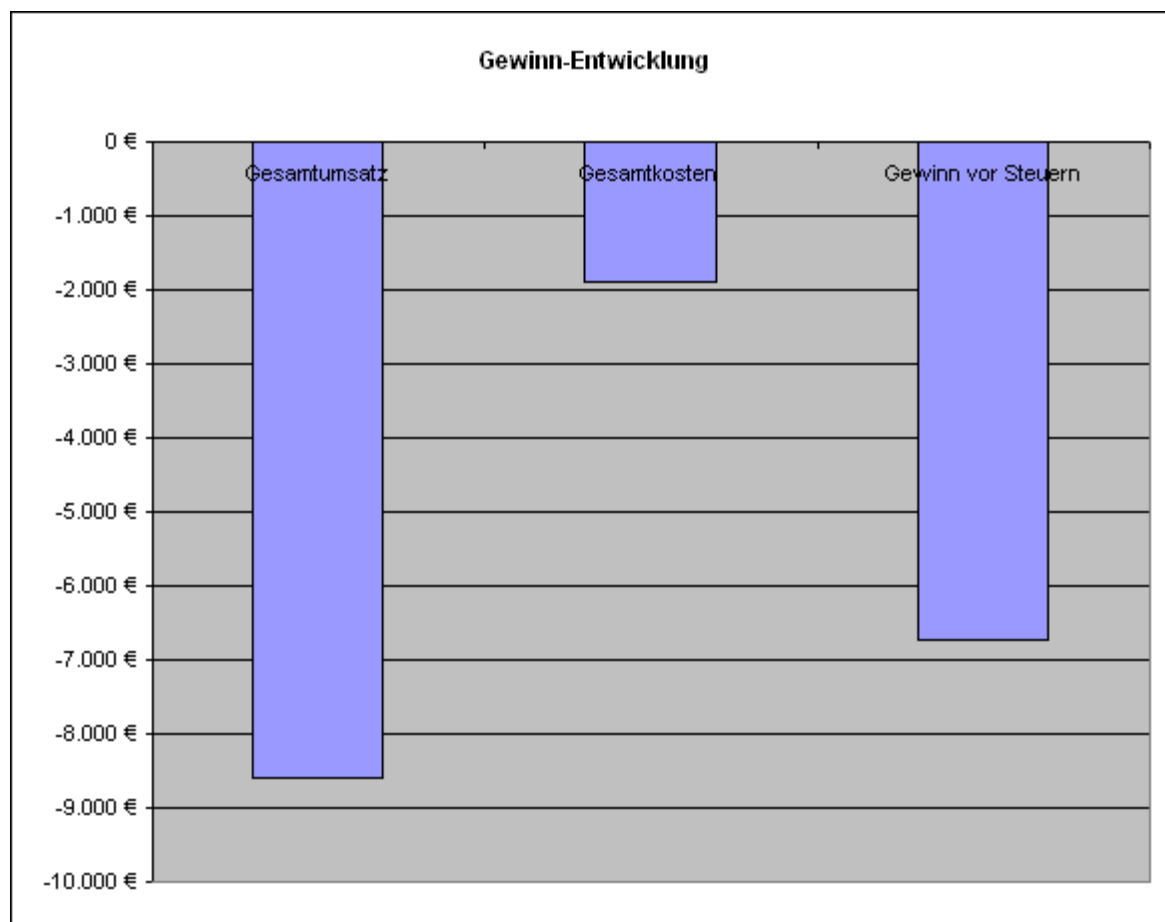
	III / 2006		III / 2007		Differenz	
	Umsätze	%	Umsätze	%	in Euro	in %
Erlöse KV	49.569,65 €	69,3%	42.603,30 €	59,6%	-6.966,35 €	- 14,1%
Erlöse KV Büdingen	18.500,00 €	25,9%	15.900,00 €	22,2%	-2.600,00 €	- 14,1%
Erlöse Privat + Sonstige	569,63 €	0,8%	986,99 €	1,4%	417,36 €	73,3%
Erlöse Bioresonanztherapie	2.989,60 €	4,2%	2.760,30 €	3,9%	-229,30 €	-7,7%
Erlöse Sauerstofftherapie	5.987,05 €	8,4%	6.890,68 €	9,6%	903,63 €	0,0%
Sonst.Erlöse betr.u.regelmäßig	1.255,00 €	1,8%	2.150,60 €	3,0%	895,60 €	71,4%
Sonstige	1.258,05 €	1,8%	241,00 €	0,3%	-1.017,05 €	0,0%
Gesamtumsatz	80.128,98 €	100,0%	71.532,87 €	100,0%	-8.596,11 €	- 10,7%



Quartalsanalyse III / 2007

Vergleich des Gewinns mit dem Vorjahreszeitraum

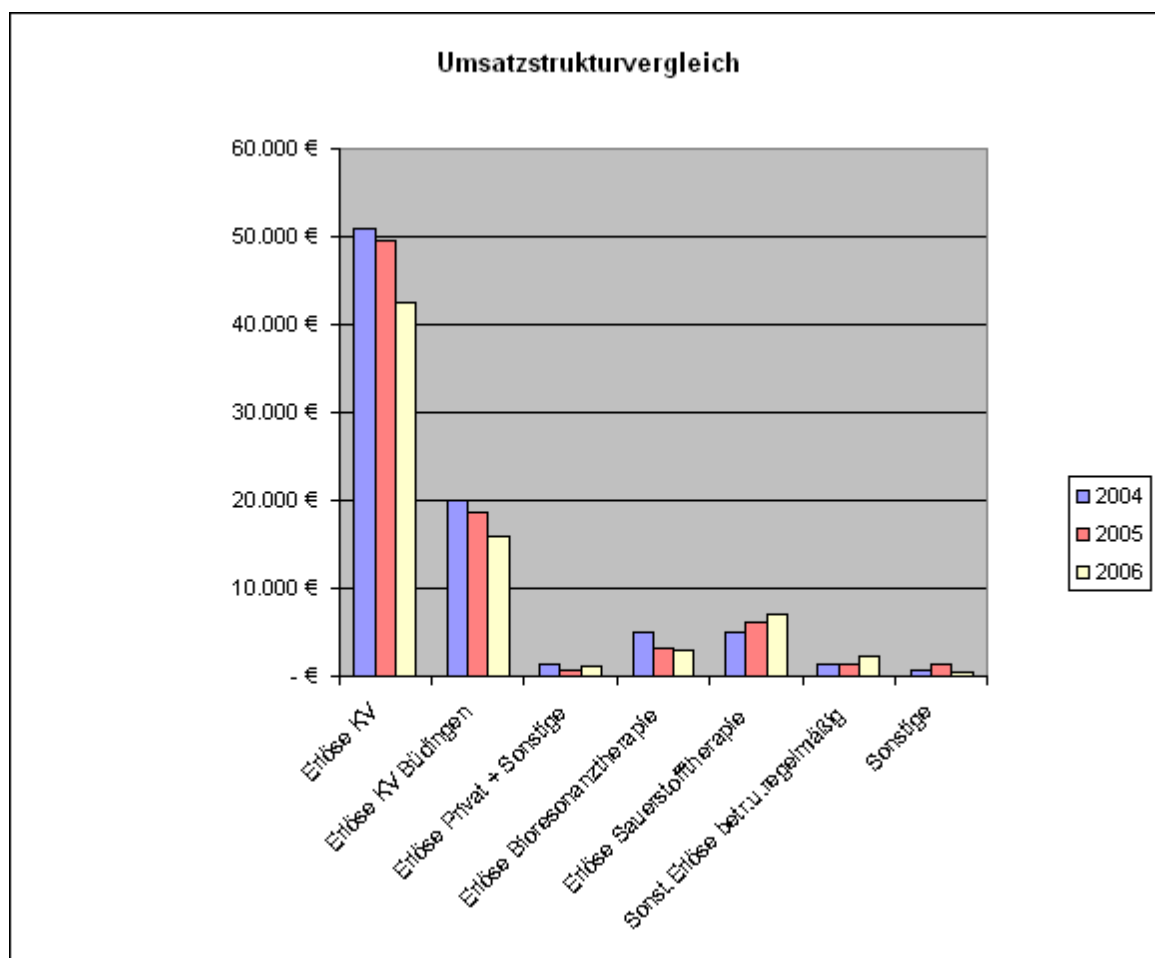
	III / 2006		III / 2007		Differenz	
	in Euro	in %	in Euro	in %	in Euro	in %
Gesamtumsatz	80.128,98 €	100,0%	71.532,87 €	100,0%	-8.596,11 €	-10,7%
K O S T E N :						
Personalkosten	20.036,30 €	25,0%	17.520,55 €	24,5%	-2.515,75 €	-12,6%
Raumkosten	7.426,33 €	9,3%	7.896,69 €	11,0%	470,36 €	6,3%
Steuern/ Vers./ Beiträge	984,25 €	1,2%	795,50 €	1,1%	-188,75 €	-19,2%
Fahrzeugkosten	1.256,36 €	1,6%	1.165,30 €	1,6%	-91,06 €	-7,2%
Werbe-/ Reisekosten	459,69 €	0,6%	159,00 €	0,2%	-300,69 €	-65,4%
Kosten Warenabgabe	200,00 €	0,2%	0,00 €	0,0%	-200,00 €	100,0%
Inst./ Werkzeuge	948,00 €	1,2%	989,63 €	1,4%	41,63 €	4,4%
Sonstige Kosten	1.789,22 €	2,2%	2.693,60 €	3,8%	904,38 €	50,5%
Gewinn vor Steuern	47.028,83 €	58,7%	40.312,60 €	56,4%	-6.716,23 €	-14,3%
Gesamtkosten	33.100,15 €	41,3%	31.220,27 €	43,6%	-1.879,88 €	-5,7%



Quartalsanalyse III / 2007

Umsatzentwicklung über drei Jahre

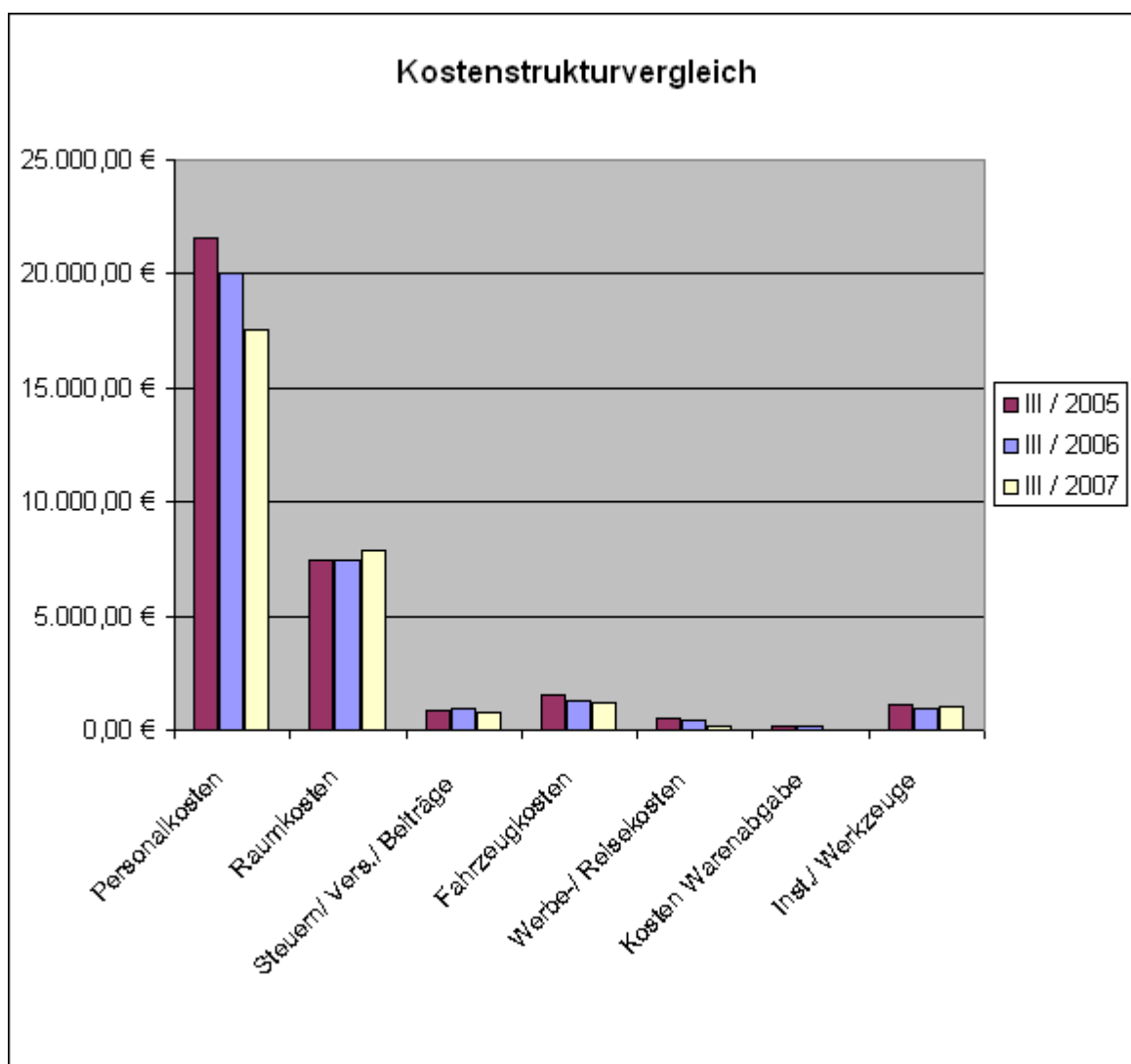
	III / 2005		III / 2006		III / 2007		2006 - 2004	
	Umsätze	in %	Umsätze	in %	Umsätze	in %	Differenz	in %
Erlöse KV	51.025,69 €	0,0%	49.569,65 €	61,9%	42.603,30 €	59,6%	-8.422,39 €	0,0%
Erlöse KV Büdingen	19.900,00 €	0,0%	18.500,00 €	23,1%	15.900,00 €	22,2%	-4.000,00 €	0,0%
Erlöse Privat + Sonstige	1.256,69 €	0,0%	569,63 €	0,7%	986,99 €	1,4%	-269,70 €	0,0%
Erlöse Bioresonanztherapie	4.890,60 €	0,0%	2.989,60 €	3,7%	2.760,30 €	3,9%	-2.130,30 €	0,0%
Erlöse Sauerstofftherapie	4.895,60 €	0,0%	5.987,05 €	0,0%	6.890,68 €	9,6%	1.995,08 €	0,0%
Sonst.Erlöse betr.u.regelmäßig	1.253,30 €	0,0%	1.255,00 €	1,6%	2.150,60 €	3,0%	897,30 €	0,0%
Sonstige	458,00 €	0,0%	1.258,05 €	1,6%	241,00 €	0,3%	-217,00 €	0,0%
Gesamtumsatz	88.389,75 €	0,0%	80.128,98 €	92,5%	71.532,87 €	100,0%	-16.856,88 €	0,0%



Quartalsanalyse III / 2007

Kostenentwicklung über drei Jahre

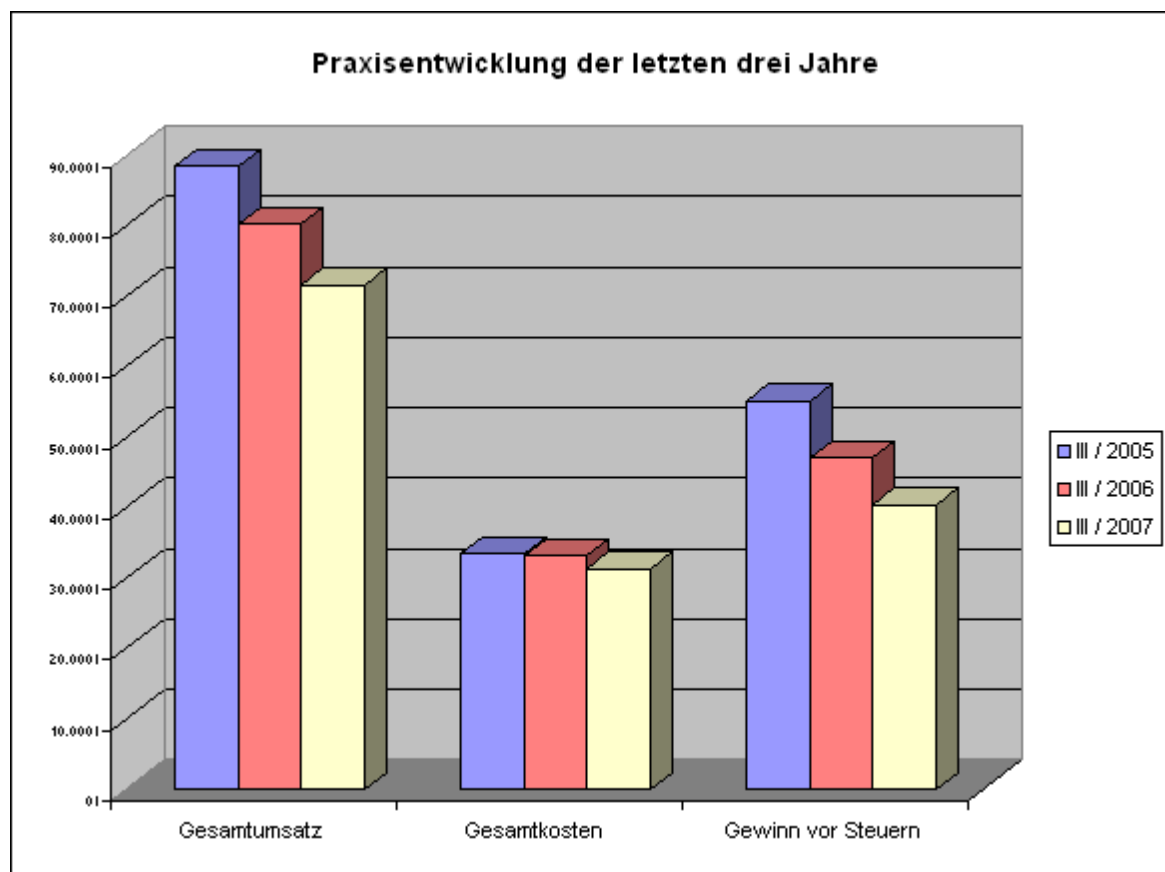
	III / 2005		III / 2006		III / 2007	
	in EURO	in %	in EURO	in %	in EURO	in %
Gesamtumsatz	88.389,75 €	100,0%	80.128,98 €	100,0%	71.532,87 €	100,0%
Kosten						
Personalkosten	21.560,36 €	0,0%	20.036,30 €	25,0%	17.520,55 €	24,5%
Raumkosten	7.455,00 €	0,0%	7.426,33 €	9,3%	7.896,69 €	11,0%
Steuern/ Vers./ Beiträge	856,60 €	0,0%	984,25 €	1,2%	795,50 €	1,1%
Fahrzeugkosten	1.569,69 €	0,0%	1.256,36 €	1,6%	1.165,30 €	1,6%
Werbe-/ Reisekosten	540,60 €	0,0%	459,69 €	0,6%	159,00 €	0,2%
Kosten Warenabgabe	200,00 €	0,0%	200,00 €	0,2%	0,00 €	0,0%
Inst./ Werkzeuge	1.125,25 €	0,0%	948,00 €	1,2%	989,63 €	1,4%
Sonstige Kosten	998,69 €	0,0%	1.789,22 €	2,2%	2.693,60 €	3,8%
Gewinn vor Steuern	54.083,56 €	0,0%	47.028,83 €	58,7%	40.312,60 €	56,4%
Gesamtkosten	34.306,19 €	0,0%	33.100,15 €	41,3%	31.220,27 €	43,6%



Quartalsanalyse III / 2007

Praxisentwicklung der letzten drei Jahre

	III / 2005		III / 2006		III / 2007	
	in EURO	in %	in EURO	in %	in EURO	in %
Gesamtumsatz	88.389,75 €	100,0%	80.128,98 €	100,0%	71.532,87 €	100,0%
Kosten						
Personalkosten	21.560,36 €	0,0%	20.036,30 €	25,0%	17.520,55 €	24,5%
Raumkosten	7.455,00 €	0,0%	7.426,33 €	9,3%	7.896,69 €	11,0%
Steuern/ Vers./ Beiträge	856,60 €	0,0%	984,25 €	1,2%	795,50 €	1,1%
Fahrzeugkosten	1.569,69 €	0,0%	1.256,36 €	1,6%	1.165,30 €	1,6%
Werbe-/ Reisekosten	540,60 €	0,0%	459,69 €	0,6%	159,00 €	0,2%
Kosten Warenabgabe	200,00 €	0,0%	200,00 €	0,2%	0,00 €	0,0%
Inst./ Werkzeuge	1.125,25 €	0,0%	948,00 €	1,2%	989,63 €	1,4%
Sonstige Kosten	0,00 €	0,0%	1.789,22 €	2,2%	2.693,60 €	3,8%
Gewinn vor Steuern	55.082,25 €	0,0%	47.028,83 €	58,7%	40.312,60 €	56,4%
Gesamtkosten	33.307,50 €	0,0%	33.100,15 €	41,3%	31.220,27 €	43,6%



Quartalsanalyse III / 2007

Rentabilität Bioresonanz

	I / 2007	II / 2007	III / 2007	IV / 2007
	in EURO	in EURO	in EURO	in EURO
Erlöse	3.890,77 €	4.103,60 €	2.760,30 €	0,00 €
Gesamtumsatz	3.890,77 €	4.103,60 €	2.760,30 €	0,00 €
Kosten				
Praxisbedarf	50,00 €	50,00 €	50,00 €	0,00 €
Raumkosten	425,75 €	566,90 €	476,34 €	0,00 €
Personalkosten	1.180,27 €	1.180,27 €	1.180,27 €	0,00 €
Reparatur/Instandhaltung	25,00 €	25,00 €	25,00 €	0,00 €
Sonstige Kosten	0,00 €	0,00 €	0,00 €	0,00 €
Gewinn vor Steuern	2.209,75 €	2.281,43 €	1.028,69 €	0,00 €
Gesamtkosten	1.681,02 €	1.822,17 €	1.731,61 €	0,00 €

Umsatzrentabilität **56,79%** **55,60%** **37,27%** **0,00%**

